

消費税率 10%への引き上げ再延長

「やむを得ない」「当然である」を含め約9割が肯定

- ★ 「当面の経営上の問題点（複数回答）」について、1位が「需要の停滞」の155社。2位が「ニーズの変化への対応」の57社。「人材養成・確保」が45社で3位。
- ★ 「消費税率 10%への引き上げ再延長」について、「やむを得ない」の45.7%（102社）と「当然である」の42.2%（94社）で約9割を占める。「再延長すべきではなかった」との回答は9.9%（22社）。
- ★ 「現在の雇用人員」について、7割の155社（73.5%）が「適正」と回答。「過剰」がわずか5社（2.2%）に対し、「不足」が63社（27.8%）と引き続き人手不足気味。

平成 28 年 4～6 月期 三次商工会議所管内（旧三次市）景況調査【概要】

三次商工会議所

平成 28 年 7 月に実施した第 105 回三次商工会議所管内（旧三次市）景況調査の結果は次のとおり。本調査は、三次商工会議所管内（旧三次市）の企業を対象に四半期ごとに実施するもので今回が 105 回目。市内の 500 事業所を抽出し、集計企業数は 233 社（小売業 68 社、卸売業 26 社、製造業 33 社、建設業 55 社、運輸・交通業 16 社、観光・サービス業 35 社）で回収率は 46.6%。

【概況】

今期（4～6 月）の調査結果を見ると、自分の事業所の状況をどう見ているかを示す業況 D.I は、全業種平均で▲29.0 と、3ヶ月前の前回調査から 4 ポイント悪化した。業況が「かなり好転」と答えた事業所が全体の 0.4%、「やや好転」が 14.7%で、逆に「やや悪化」が 33.3%、「かなり悪化」が 10.8%だった。売上 D.I も▲19.1 から 11.8 ポイント悪化の▲30.9。採算 D.I も 4 ポイント悪化し▲34.1 となり、2 期続けてすべての DI 値が悪化した。原材料（商品）仕入価格は 19.5 と僅かながら上昇。

今回事業所に対し、「平成 29 年 4 月に予定されていた消費税率 10%への引き上げが再延長された」ことについて尋ねたところ、最も多かったのが 45.7%（102 社）の「やむを得ない」という消極的な肯定。「当然である」と回答した割合も 42.2%（94 社）あり、9 割近くが消費税率 10%への引き上げ再延長に対して同意している。約 1 割にあたる 9.9%（22 社）は「再延長するべきではなかった」との回答。

また、現在の雇用人員については、63 社（27.8%）が「不足」と回答し、4 社に 1 社以上が不足している現状。不足理由をみると「退職者の補充ができていない」が 29 社（46.0%）と最も多いが、「業務拡大のための人員確保ができていない」も 17 社（27.0%）ある。さらに「退職者の補充」「業務拡大のための人員確保」両方との回答も 17 社（27.0%）あり、人手不足が今後の経営に悪影響を与えかねない状況が伺える。「過剰」と回答した事業所はわずか 2.2%（5 社）

※ DI 値（景況判断指数）について

DI 値は、業況・売上・採算などの各項目についての、判断の状況を示す。

ゼロを基準として、プラスの値で景気の上向き傾向を表す回答の割合が多いことを示し、マイナスの値で景気の下向き傾向を表す回答の割合が多いことを示す。従って、売上高などの実数値の上昇率を示すものでなく、強気・弱気などの景気感の相対的な広がり意味する。

業況 DI	(好転割合) - (悪化割合)
売上 DI	(増加割合) - (減少割合)
採算 DI	(好転割合) - (悪化割合)

業況は、全業種合計で今期▲29.0。業種別では、小売業、運輸・交通業、観光サービス業の 3 業種が悪化。特に、小売業（▲13.3→▲44.1）と運輸・交通業（▲7.7→▲31.3）は 20 ポイント以上の悪化。

売上は、全業種合計で今期▲30.9。業種別では、小売業と運輸・交通業の 2 業種で悪化。減少した主な理由は「景気の低迷」（34 社）が最も多く、以下「季節的な減少」（26 社）、「競争の激化」（11 社）、「取引先の悪化・減少」（11 社）と続く。


原材料(商品)仕入価格は、全業種合計で今期 19.5 と僅かながら上昇。ほとんどの業種で仕入価格に動きがない中、卸売業のみが 12.0 から 30.8 へ大幅な上昇。

採算は、全業種合計で今期▲34.1。業種別では、小売業、卸売業、運輸・交通業の 3 業種で悪化。中でも小売業（▲18.3→▲38.2）と運輸・交通業（0.0→▲25.0）が大幅な悪化。悪化した主な理由は「売上の減少」で 8 割以上を占める。

【当面の経営上の問題点】(上位三項目・複数回答)



【現在の雇用人員についてどのようにお考えでしょうか？】



【雇用人員が「不足」と回答された方にお伺いします。どういった理由で不足ですか？】



【平成29年4月に予定されていた消費税率10%への引き上げが延長されました。どう思われますか？】



※百分率は有効回答数を分母として算出

【業況DI】

	前期に比べ	来期見通し
全業種	▲ 29.0	▲ 21.7
小売業	▲ 44.1	▲ 26.5
卸売業	▲ 23.1	▲ 23.1
製造業	▲ 18.2	▲ 12.1
建設業	▲ 16.4	▲ 22.2
運輸・交通	▲ 31.3	▲ 6.3
サービス業	▲ 33.3	▲ 27.3

(好転割合－悪化割合)

【売上DI】

	前期に比べ	来期見通し
全業種	▲ 30.9	▲ 26.2
小売業	▲ 44.8	▲ 28.4
卸売業	▲ 24.0	▲ 28.0
製造業	▲ 36.4	▲ 30.3
建設業	▲ 21.8	▲ 24.1
運輸・交通	▲ 31.3	▲ 6.3
サービス業	▲ 17.6	▲ 29.4

(増加割合－減少割合)

【採算(営業利益)DI】

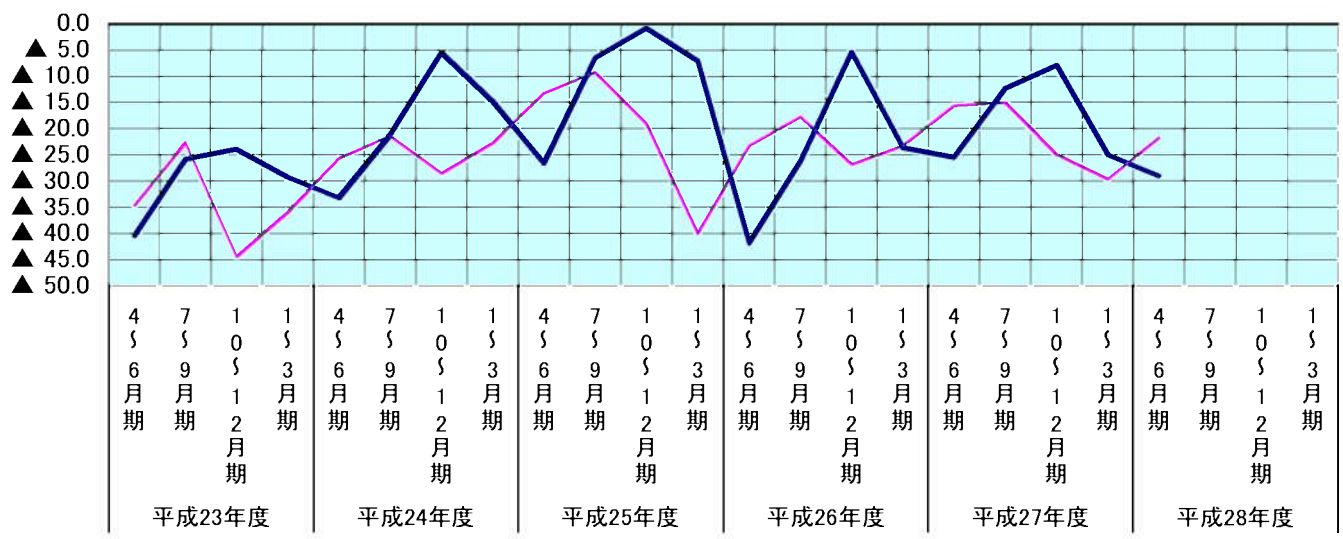
	前期に比べ	来期見通し
全業種	▲ 34.1	▲ 32.5
小売業	▲ 38.2	▲ 35.3
卸売業	▲ 34.6	▲ 30.8
製造業	▲ 33.3	▲ 24.2
建設業	▲ 29.1	▲ 37.0
運輸・交通	▲ 25.0	▲ 12.5
サービス業	▲ 38.2	▲ 38.2

(好転割合－悪化割合)

全業種

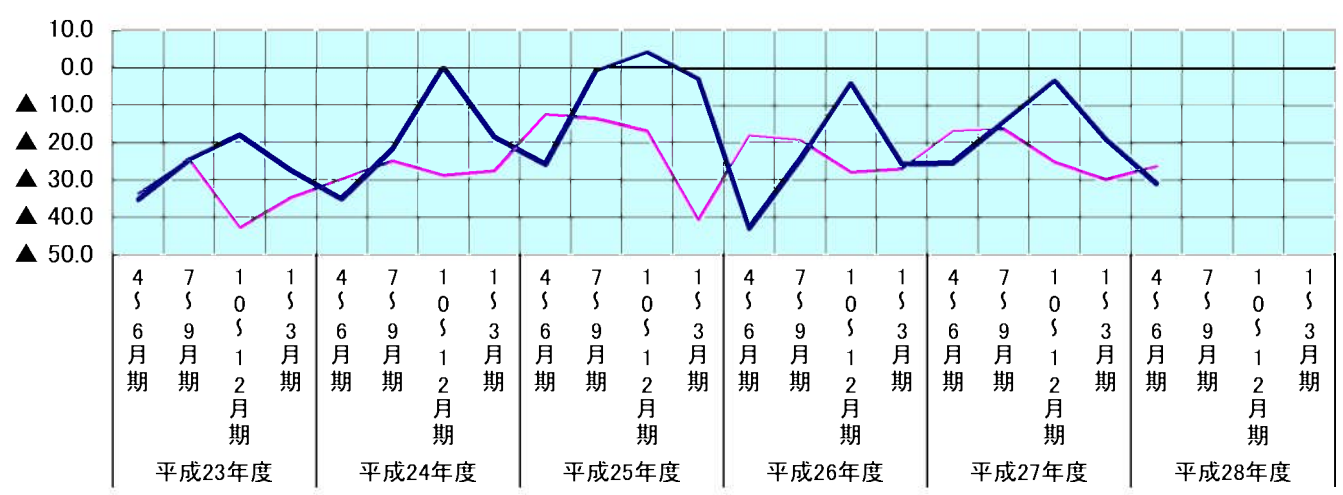
業況D.I.の推移

前期比 来期見通し



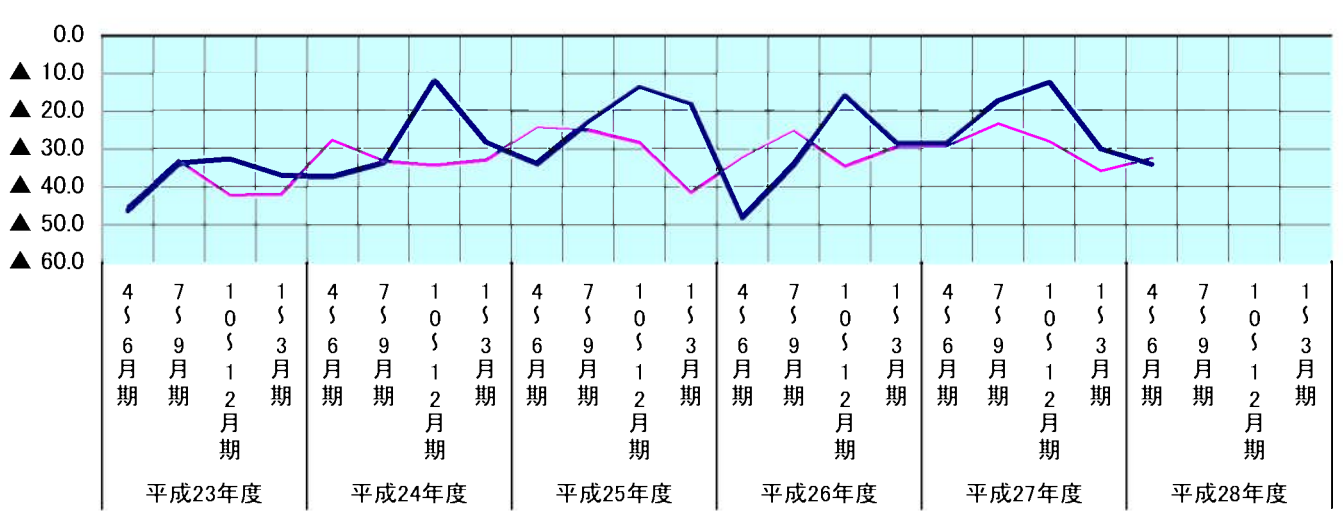
売上D.I.の推移

前期比 来期見通し








採算D.I.の推移

前期比 来期見通し



【景気天気図】

業 種	項 目	業 況	売 上	採 算
小 売 業	4 月 ~ 6 月 実 績			
	7 月 ~ 9 月 見 通 し			
卸 売 業	4 月 ~ 6 月 実 績			
	7 月 ~ 9 月 見 通 し			
製 造 業 (工 業)	4 月 ~ 6 月 実 績			
	7 月 ~ 9 月 見 通 し			
建 設 業	4 月 ~ 6 月 実 績			
	7 月 ~ 9 月 見 通 し			
運 輸 ・ 交 通 業	4 月 ~ 6 月 実 績			
	7 月 ~ 9 月 見 通 し			
観 光 サ ー ビ ス 業	4 月 ~ 6 月 実 績			
	7 月 ~ 9 月 見 通 し			

景気天気図の説明					
					
大変良い	良い	まあまあ	少し悪い	悪い	大変悪い