

最低賃金の全国平均 1,000 円の前に… まずは景気回復への施策を

- ★ 「当面の経営上の問題点（複数回答）」について、1位が「需要の停滞」の180社。2位が「ニーズの変化への対応」の58社。「取引条件の悪化」が57社で3位。
- ★ 「数年後に開通するといわれている中国横断道尾道松江線について、事業面からみてどうですか？」という問いに対し、7割の70.8%（121社）が「事業を行う上でプラス」と回答し、多くがビジネスチャンス拡大との認識を示す結果となった。「事業を行う上でマイナス」と回答したのは、29.2%（50社）
- ★ 「現在の雇用人員」について、77.1%（168社）が「適正」と回答。「過剰」と回答したのは12.8%（28社）と「不足」の10.1%（22社）を若干上回る結果となった。

平成22年4～6月期 三次商工会議所管内（旧三次市）景況調査【概要】

三次商工会議所

平成22年7月に実施した第81回三次商工会議所管内（旧三次市）景況調査の結果は次のとおり。本調査は、三次商工会議所管内（旧三次市）の企業を対象に四半期ごとに実施するもので今回が81回目。市内の500事業所を抽出し、集計企業数は230社（小売業75社、卸売業27社、製造業35社、建設業52社、運輸・交通業13社、観光・サービス業28社）で回収率は46.0%。

【概況】

今期（4～6月）の調査結果を見ると、自分の事業所の状況をどう見ているかを示す業況DIは、全業種平均で▲36.1と、3ヶ月前の前回調査▲37.9から1.8ポイント改善した。業況が「かなり好転」と答えた事業所が全体の1.3%、「やや好転」が15.0%で、逆に「やや悪化」が35.2%、「かなり悪化」が17.5%だった。同様に、売上DIも2.7ポイント改善して▲34.2。採算DIは、▲40.2から▲43.7と若干の悪化。原材料（商品）仕入価格は15.0から20.2と2期連続で上昇傾向。

今回事業所に対し、「全国最低賃金（800円を想定）の設定、ならびに最低賃金の全国平均1,000円が実施された場合の経営への影響」について尋ねたところ、ほぼ半数の49.8%（110社）が「影響が出る」と回答。「出ない」と回答したのは50.2%（111社）でその差はわずか1社。予想される影響については、「経費（役員報酬等）を削減する」が31社で最も多かったが、「従業員を削減する（有期雇用の更新中止など）」、「新規採用を削減する・見合わせる」もそれぞれ20社ずつあり、最低賃金の引き上げは労働者の低賃金を改善するとしても、雇用機会を大きく奪うことになれば、かえって副作用が強い施策になりかねない。まずは、中小企業の生産性向上の実現や中小企業の支援策など景気回復への施策が一番に望まれる。

※ DI値（景況判断指数）について

DI値は、業況・売上・採算などの各項目についての、判断の状況を示す。

ゼロを基準として、プラスの値で景気の上向き傾向を表す回答の割合が多いことを示し、マイナスの値で景気の下向き傾向を表す回答の割合が多いことを示す。従って、売上高などの実数値の上昇率を示すものでなく、強気・弱気などの景気感の相対的な広がりの意味する。

| | |
|------|---------------|
| 業況DI | （好転割合）－（悪化割合） |
| 売上DI | （増加割合）－（減少割合） |
| 採算DI | （好転割合）－（悪化割合） |

業況は、全業種合計で今期▲36.1。業種別では、卸売業、製造業、運輸・交通業、観光・サービス業の4業種で改善。ただし、回答企業数が最も多い小売業と2番目に多い建設業の2業種が悪化をしており、厳しい状況は続く。

売上は、全業種合計で今期▲34.2。業種別では、業況同様、卸業、製造業、運輸・交通業、観光・サービス業の4業種で改善。小売業、建設業の2業種は悪化。増加理由のうち、半数以上（55.3%）が「季節的な増加」と回答。減少理由のトップは「景気の低迷（後退）」（46.4%）。

原材料（商品）仕入価格は、全業種合計で今期20.2。回答数は少ないが、運輸・交通業が66.7と、ガソリン・軽油価格等が高値で推移しているように思われる。

採算は、全業種合計で今期▲43.7。業種別では、業況と売上同様、卸業、製造業、運輸・交通業、観光・サービス業の4業種が改善し、小売業、建設業の2業種が悪化。特に、建設業は、▲61.5と「公共工事の減少」や「落札価格の低下」などの声も聞かれ、非常に厳しい現状が伺える。

【当面の経営上の問題点】(上位三項目・複数回答)



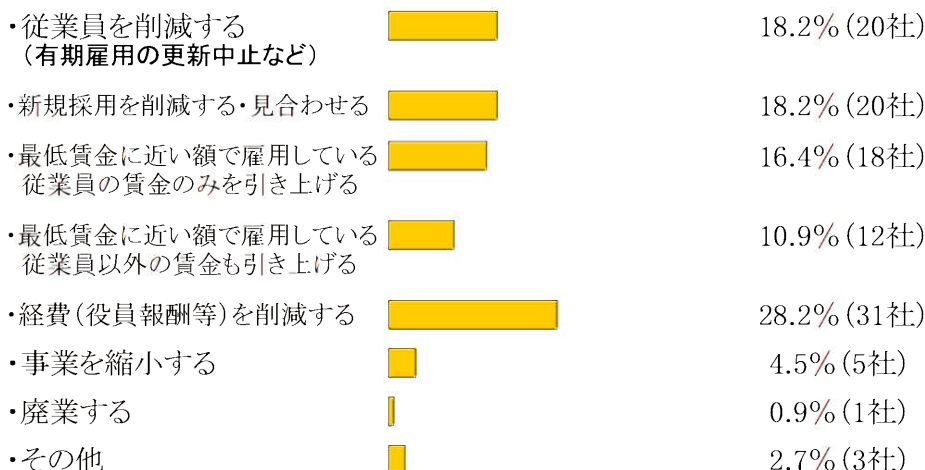
【数年後に中国横断道尾道松江線が開通するといわれていますが、貴社の事業面からみてどうですか？】



【民主党政権が「全国最低賃金(800円を想定)の設定」、ならびに「最低賃金の全国平均1,000円を目指す」ことを公約に掲げ、今後、厚生労働省中央最低賃金審議会で審議されますが、もし、実際に実施された場合、貴社の経営に影響が出ますか？(現在の広島県の最低賃金692円)】



【上記の質問で「出る」と回答された方にお伺いします。どのような影響が予想されますか？】



【現在の雇用人員をどのようにお考えでしょうか？】



※百分率は有効回答数を分母として算出

【業況DI】

| | 前期に 比べて | 来期の 見通し |
|-------|------------|------------|
| 全業種 | ▲ 36.1 | ▲ 30.8 |
| 小売業 | ▲ 46.7 | ▲ 37.0 |
| 卸売業 | ▲ 7.4 | ▲ 3.8 |
| 製造業 | ▲ 20.0 | ▲ 26.5 |
| 建設業 | ▲ 54.9 | ▲ 47.1 |
| 運輸・交通 | ▲ 0.0 | ▲ 8.3 |
| サービス業 | ▲ 38.5 | ▲ 32.0 |

(好転割合－悪化割合)

【売上DI】

| | 前期に 比べて | 来期の 見通し |
|-------|------------|------------|
| 全業種 | ▲ 34.2 | ▲ 30.3 |
| 小売業 | ▲ 45.9 | ▲ 36.1 |
| 卸売業 | ▲ 0.0 | ▲ 3.8 |
| 製造業 | ▲ 14.3 | ▲ 17.6 |
| 建設業 | ▲ 50.0 | ▲ 52.9 |
| 運輸・交通 | ▲ 0.0 | ▲ 8.3 |
| サービス業 | ▲ 48.1 | ▲ 30.8 |

(増加割合－減少割合)

【採算(営業利益)DI】

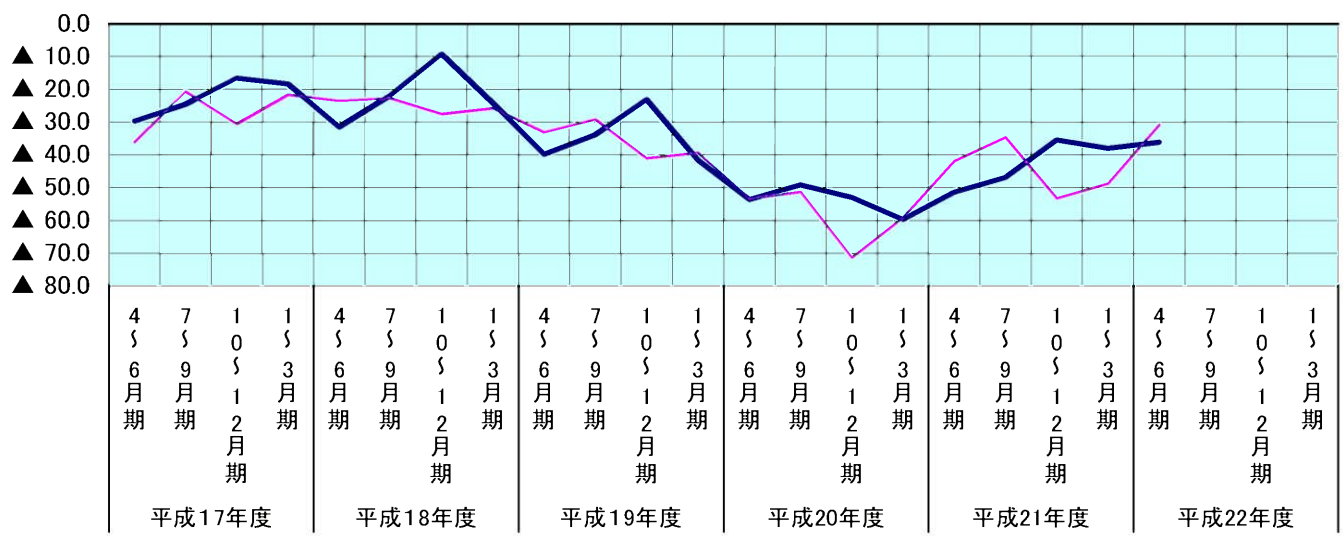
| | 前期に 比べて | 来期の 見通し |
|-------|------------|------------|
| 全業種 | ▲ 43.7 | ▲ 42.0 |
| 小売業 | ▲ 53.3 | ▲ 43.8 |
| 卸売業 | ▲ 14.8 | ▲ 7.7 |
| 製造業 | ▲ 22.9 | ▲ 33.3 |
| 建設業 | ▲ 61.5 | ▲ 58.0 |
| 運輸・交通 | ▲ 23.1 | ▲ 41.7 |
| サービス業 | ▲ 48.1 | ▲ 52.0 |

(好転割合－悪化割合)

全業種

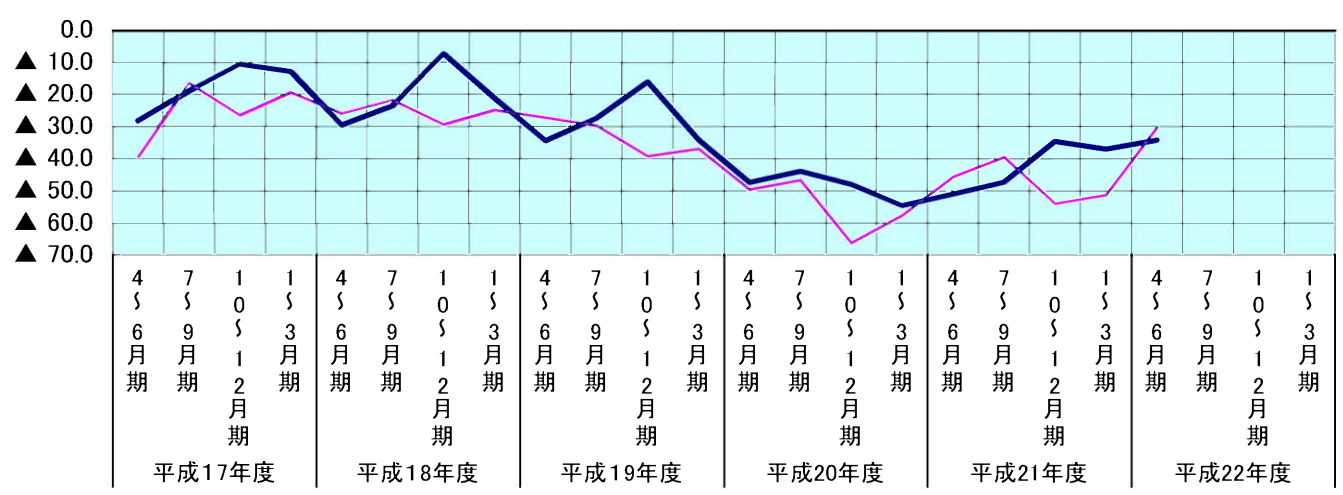
業況D.I.の推移

前期比 来期見通し



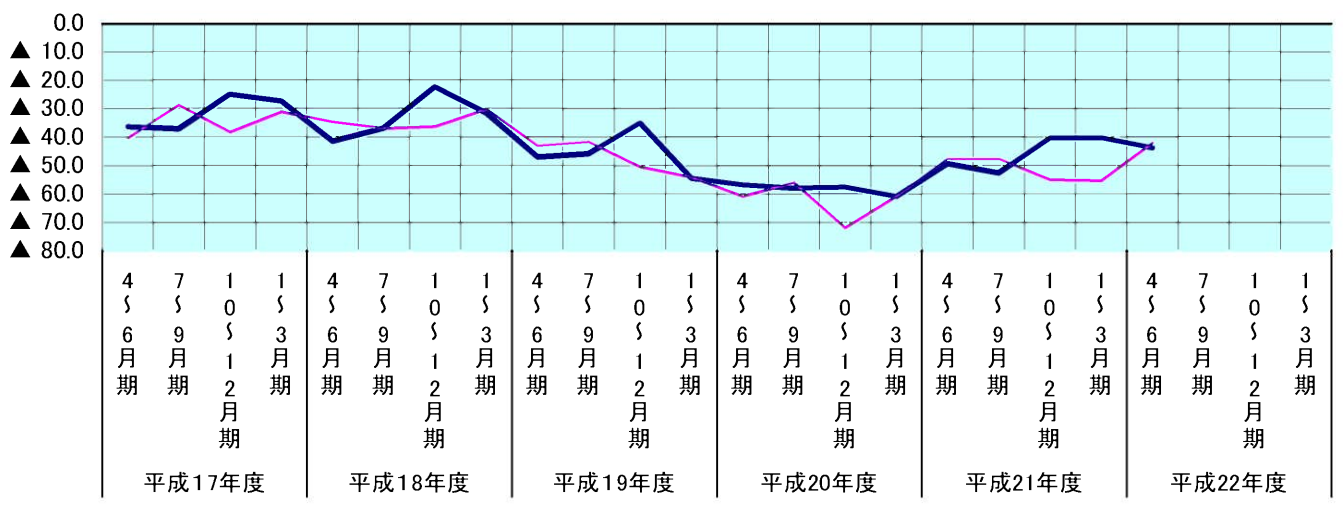
売上D.I.の推移

前期比 来期見通し







































採算D.I.の推移

前期比 来期見通し



【景気天気図】

| 業 種 | 項 目 | 業 況 | 売 上 | 採 算 |
|------------------|----------------|---|--|---|
| 小 売 業 | 4月～6月 実 績 |  |  |  |
| | 7月～9月 見 通 し |  |  |  |
| 卸 売 業 | 4月～6月 実 績 |  |  |  |
| | 7月～9月 見 通 し |  |  |  |
| 製 造 業 (工 業) | 4月～6月 実 績 |  |  |  |
| | 7月～9月 見 通 し |  |  |  |
| 建 設 業 | 4月～6月 実 績 |  |  |  |
| | 7月～9月 見 通 し |  |  |  |
| 運 輸 ・ 交 通 業 | 4月～6月 実 績 |  |  |  |
| | 7月～9月 見 通 し |  |  |  |
| 観 光 サ ー ビ ス 業 | 4月～6月 実 績 |  |  |  |
| | 7月～9月 見 通 し |  |  |  |

| 景気天気図の説明 | | | | | |
|---|---|---|---|---|---|
|  |  |  |  |  |  |
| 大変良い | 良い | まあまあ | 少し悪い | 悪い | 大変悪い |