

現在の資金繰り

「苦しい」と「やや苦しい」をあわせ50%超

- ★ 「当面の経営上の問題点（複数回答）」について、1位が「需要の停滞」の192社。2位が「ニーズの変化への対応」の64社。「大企業の進出による競争の激化」が62社で3位。
- ★ 「今後、融資申し込みの希望がありますか？」について、5割弱の48.9%（114社）が「ない」と回答。「ある」と回答したのは、17.2%（40社）ではあるが、3分の1の33.9%（79社）が「わからない」と回答。「ない」と回答した企業は「返済負担を考えて」の意が含まれるものも相当あると予想される。
- ★ 「現在の雇用人員」について、80.0%（188社）が「適正」と回答。「不足」と回答したのは10.2%（24社）と「過剰」の9.8%（23社）を若干上回る結果となった。

平成21年10～12月期 三次商工会議所管内（旧三次市）景況調査【概要】

三次商工会議所

平成22年1月に実施した第79回三次商工会議所管内（旧三次市）景況調査の結果は次のとおり。本調査は、三次商工会議所管内（旧三次市）の企業を対象に四半期ごとに実施するもので今回が79回目。市内の500事業所を抽出し、集計企業数は242社（小売業73社、卸売業27社、製造業40社、建設業54社、運輸・交通業14社、観光・サービス業34社）で回収率は48.4%。

【概況】

今期（10～12月）の調査結果を見ると、自分の事業所の状況をどう見ているかを示す業況D.Iは、全業種平均で▲35.4と、3ヶ月前の前回調査▲46.8から11.4ポイント改善した。業況が「かなり好転」と答えた事業所が全体の0.8%、「やや好転」が15.4%で、逆に「やや悪化」が35.0%、「かなり悪化」が16.7%だった。同様に、売上D.Iも12.6ポイント改善して▲34.6。採算D.Iについても12.3ポイント改善して▲40.3。原材料（商品）仕入価格は15.3から8.2と低下傾向。

今回事業所に対し、「現在の資金繰り」について尋ねたところ、「問題ない」と回答した事業所は14.1%（33社）で、「苦しい」の15.4%（36社）と「やや苦しい」の35.0%（82社）を合わせ、5割強（118社）が資金繰りの厳しさに直面している実態が浮かび上がった。そんな中、「融資の申し込みの希望がありますか？」について、「ある」と明確に回答した事業所は17.2%（40社）に過ぎず、33.9%（79社）は「わからない」と回答しており、資金繰りが苦しいにも関わらず、景気の先行きを不安視してか、融資申し込みに対して、慎重かつ躊躇している面も伺えた。

※ DI値（景況判断指数）について

DI値は、業況・売上・採算などの各項目についての、判断の状況を示す。

ゼロを基準として、プラスの値で景気の上向き傾向を表す回答の割合が多いことを示し、マイナスの値で景気の下向き傾向を表す回答の割合が多いことを示す。従って、売上高などの実数値の上昇率を示すものでなく、強気・弱気などの景気感の相対的な広がり意味する。

業況DI	(好転割合) - (悪化割合)
売上DI	(増加割合) - (減少割合)
採算DI	(好転割合) - (悪化割合)

業況は、全業種合計で今期▲35.4。業種別では、小売業、卸売業、製造業、建設業の4業種で改善。特に、製造業は、▲27.5から▲5.0と3期連続の大幅改善。逆に、悪化したのは運輸・交通業と観光・サービス業の2業種。中でも運輸・交通業は、数は少ないものの「好転した」と回答した事業所が1つもない。

売上は、全業種合計で今期▲34.6。業種別に見ると、改善幅に差があるものの、小売業、卸売業、製造業、建設業、運輸・交通業の5業種で改善が見られた。しかしながら、売上額が増加した44社のうち、7割以上の72.7%（32社）が、増加理由を「季節的な増加」とした。唯一、マイナス幅が拡大したのが、観光・サービス業。

原材料(商品)仕入価格は、全業種合計で今期8.2。ここ1年間を見てみると、5.0→8.9→15.3→8.2と若干の変動はあるものの、比較的安定しているように思われる。

採算は、全業種合計で今期▲40.3。業種別では、小売業、卸売業、製造業、建設業、運輸・交通業の5業種でマイナス幅が縮小した。しかし、小売業、運輸・交通業、観光・サービス業の3業種については、マイナス幅が50台以上と非常に厳しい状況が続いている。

【当面の経営上の問題点】(上位三項目・複数回答)



【現在の雇用人員をどのようにお考えでしょうか？】



【現在の資金繰りは？】



【今後、融資申し込みの希望がありますか？】



【「ある」と回答された方にお伺いします。資金使途は？】



※百分率は有効回答数を分母として算出

【業況DI】

	前期に比べて	来期の見通し
全業種	▲ 35.4	▲ 53.2
小売業	▲ 43.8	▲ 55.6
卸売業	▲ 29.6	▲ 50.0
製造業	▲ 5.0	▲ 46.2
建設業	▲ 27.8	▲ 49.1
運輸・交通	▲ 71.4	▲ 42.9
サービス業	▲ 56.3	▲ 72.4

(好転割合－悪化割合)

【売上DI】

	前期に比べて	来期の見通し
全業種	▲ 34.6	▲ 53.9
小売業	▲ 41.7	▲ 56.3
卸売業	▲ 29.6	▲ 53.8
製造業	▲ 10.0	▲ 41.0
建設業	▲ 29.6	▲ 53.8
運輸・交通	▲ 57.1	▲ 50.0
サービス業	▲ 51.5	▲ 66.7

(増加割合－減少割合)

【採算(営業利益)DI】

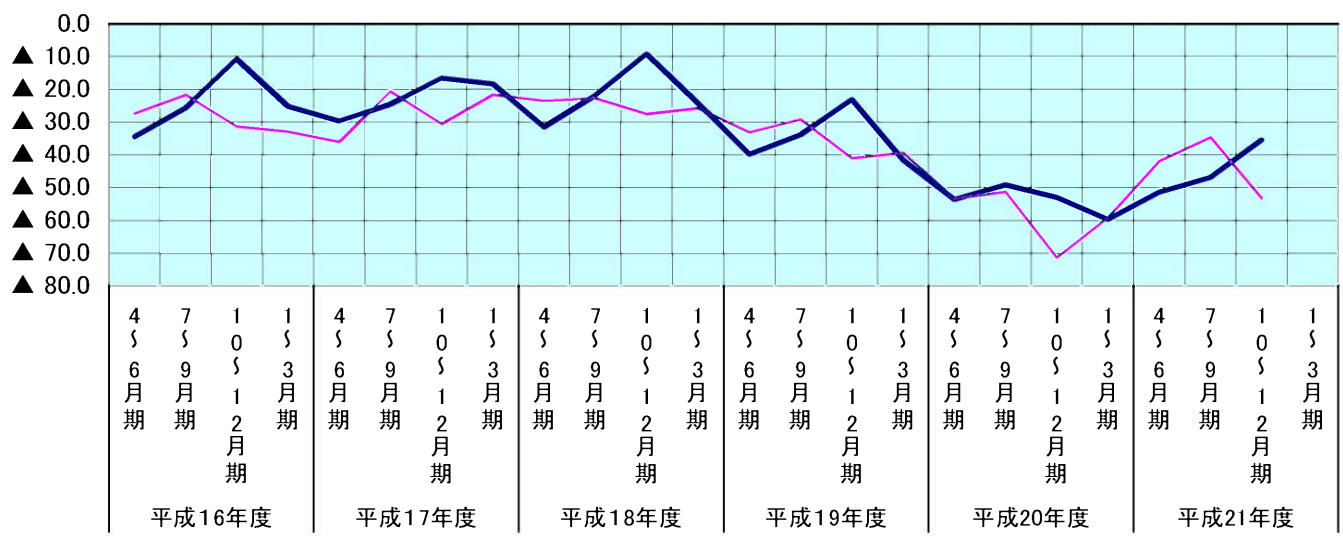
	前期に比べて	来期の見通し
全業種	▲ 40.3	▲ 55.0
小売業	▲ 50.0	▲ 52.8
卸売業	▲ 18.5	▲ 32.0
製造業	▲ 20.0	▲ 51.3
建設業	▲ 35.2	▲ 55.8
運輸・交通	▲ 58.3	▲ 50.0
サービス業	▲ 63.6	▲ 86.2

(好転割合－悪化割合)

全業種

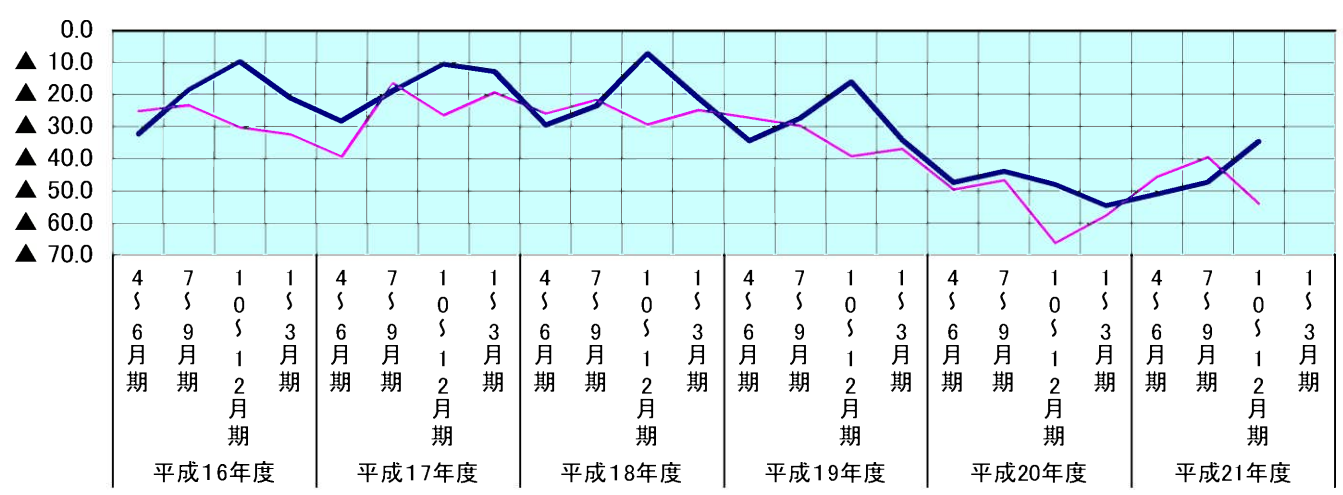
業況D.I.の推移

前期比 来期見通し



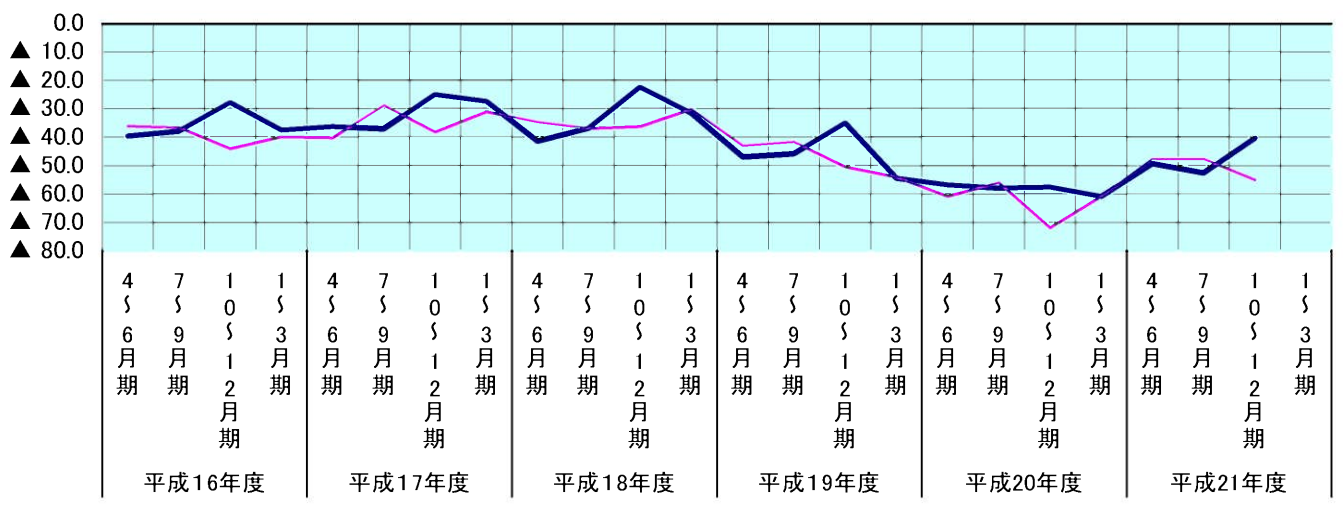
売上D.I.の推移

前期比 来期見通し






採算D.I.の推移

前期比 来期見通し



【景気天気図】

業 種	項 目	業 況	売 上	採 算
小 売 業	10月～12月 実 績			
	1月～3月 見 通 し			
卸 売 業	10月～12月 実 績			
	1月～3月 見 通 し			
製 造 業 (工 業)	10月～12月 実 績			
	1月～3月 見 通 し			
建 設 業	10月～12月 実 績			
	1月～3月 見 通 し			
運 輸・交 通 業	10月～12月 実 績			
	1月～3月 見 通 し			
観 光 サ ー ビ ス 業	10月～12月 実 績			
	1月～3月 見 通 し			

景気天気図の説明					
					
大変良い	良い	まあまあ	少し悪い	悪い	大変悪い