

全体的には好転したが

西日本豪雨災害で直接・間接被害を受ける

- ★ 「当面の経営上の問題点（複数回答）」について、1位が「需要の停滞」の117社。2位が「従業員の不足」の82社。「人材養成・確保」が71社で3位。
- ★ 「7月の西日本豪雨災害による経営上の被害」について、「直接被害を受けた」のが15社。「間接被害（二次被害）を受けた」のが49社。「直接・間接被害の両方を受けた」のが24社。あわせて88社が何らかの被害を受けた。
- ★ 「被害内容」については、「建物・設備・備品の破損（損壊・浸水）」が最も多く35社。続いて「商品・原材料等が入ってこなかった」の32社。

平成30年7～9月期 三次商工会議所管内（旧三次市）景況調査【概要】

三次商工会議所

平成30年9月に実施した第114回三次商工会議所管内（旧三次市）景況調査の結果は次のとおり。本調査は、三次商工会議所管内（旧三次市）の企業を対象に四半期ごとに実施するもので今回が114回目。市内の500事業所を抽出し、集計企業数は252社（小売業74社、卸売業28社、製造業38社、建設業61社、運輸・交通業17社、観光・サービス業34社）で回収率は50.4%。

【概況】

今期（7～9月）の調査結果を見ると、自分の事業所の状況をどう見ているかを示す業況DIは、全業種平均で▲17.1と、3ヶ月前の前回調査から2.8ポイント改善。業況が「かなり好転」と答えた事業所が0.8%、「やや好転」が16.7%で、逆に「やや悪化」が26.3%、「かなり悪化」が8.4%だった。売上DIも▲15.5から7.4ポイント改善の▲8.1。採算DIも10.6ポイント改善し▲14.1。原材料（商品）仕入価格は33.1から33.3とほぼ横ばい。

今回事業所に対し、「7月の西日本豪雨災害による経営上の被害」について尋ねたところ、「直接被害」、「間接被害（二次被害）」、「直接・間接の両方」を合わせ、1/3以上の88社（35.6%）が何らかの被害を受けたと回答。直接被害は、「建物・設備・備品の破損（損壊・浸水）」35件と「商品・製品・原材料の破損」27件を合わせ62件（複数回答あり）。間接被害（二次被害）は「商品・原材料等が入ってこなかった」が32件と最も多く、「キャンセルの発生に伴う売上の減少」27件、「製品・商品を搬送出来なかった」20件と続く。間接被害の総計は127件。県内の他地域に比べ、直接被害数は少なかったものの、西日本豪雨災害が三次地域の事業所にも多大な被害をもたらした。

※ DI値（景況判断指数）について

DI値は、業況・売上・採算などの各項目についての、判断の状況を示す。

ゼロを基準として、プラスの値で景気の上向き傾向を表す回答の割合が多いことを示し、マイナスの値で景気の下向き傾向を表す回答の割合が多いことを示す。従って、売上高などの実数値の上昇率を示すものでなく、強気・弱気などの景気感の相対的な広がり意味着。

業況DI (好転割合) - (悪化割合)

売上DI (増加割合) - (減少割合)

採算DI (好転割合) - (悪化割合)

業況は、全業種合計で今期▲17.1。業種別では、改善幅に開きはあるものの、小売業、製造業、建設業の3業種で改善。逆に卸売業（▲7.4→▲28.6）と観光・サービス業（2.6→▲18.2）は20ポイント以上の大幅悪化。

売上は、全業種合計で今期▲8.1。業種別では小売業、建設業、運輸・交通業の3業種で改善。主な要因としては、「季節的な増加」（19社）と「企業（経営）努力」（16社）。回答企業数は少ないものの、改善した理由で特徴的だったのが、運輸・交通業の「企業（経営）努力」（100%）と観光・サービス業の「季節的な増加」（71.4%）。

原材料（商品）仕入価格は、全業種合計で今期33.3と横ばい。先行き見通しも34.2と引き続き高値で推移しているものと思われる。

採算は、全業種合計で今期▲14.1と10.6ポイント改善。業種別では、製造業を除く5業種で改善。改善した主な要因は「売上の増加」が約9割。しかしながら、悪化した事業所もあり、その原因は「売上の減少」が最も多いが、続いて「その他」。その他の回答は、「豪雨災害」や「猛暑」がほとんど。今夏の自然災害や異常気象が採算に対し、少なからず影響を及ぼした結果となった。

【当面の経営上の問題点】(上位三項目・複数回答)



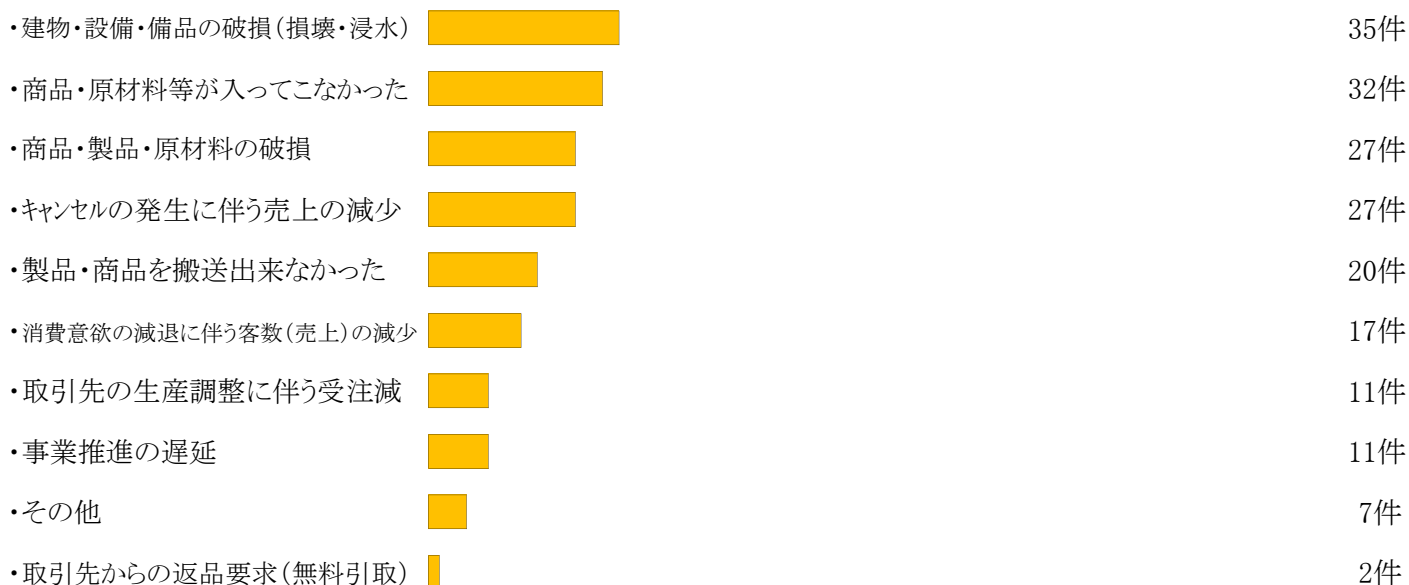
【現在の雇用人員についてどのようにお考えでしょうか？】



【7月の西日本豪雨災害により、経営上の被害を受けられましたか？】



【上記で何らかの被害を受けたと回答した方にお伺いします。どのような被害がありましたか？(3つまで回答)】



※百分率は有効回答数を分母として算出

【業況DI】

	前期に比べ	来期見通し
全業種	▲ 17.1	▲ 7.2
小売業	▲ 18.9	▲ 13.5
卸売業	▲ 28.6	10.7
製造業	▲ 23.7	5.3
建設業	▲ 1.6	▲ 3.3
運輸・交通	▲ 29.4	▲ 23.5
サービス業	▲ 18.2	▲ 21.2

(好転割合－悪化割合)

【売上DI】

	前期に比べ	来期見通し
全業種	▲ 8.1	▲ 2.8
小売業	▲ 13.5	▲ 13.5
卸売業	▲ 28.6	3.6
製造業	▲ 21.1	7.9
建設業	13.3	5.0
運輸・交通	0.0	0.0
サービス業	▲ 6.5	▲ 12.9

(増加割合－減少割合)

【採算(営業利益)DI】

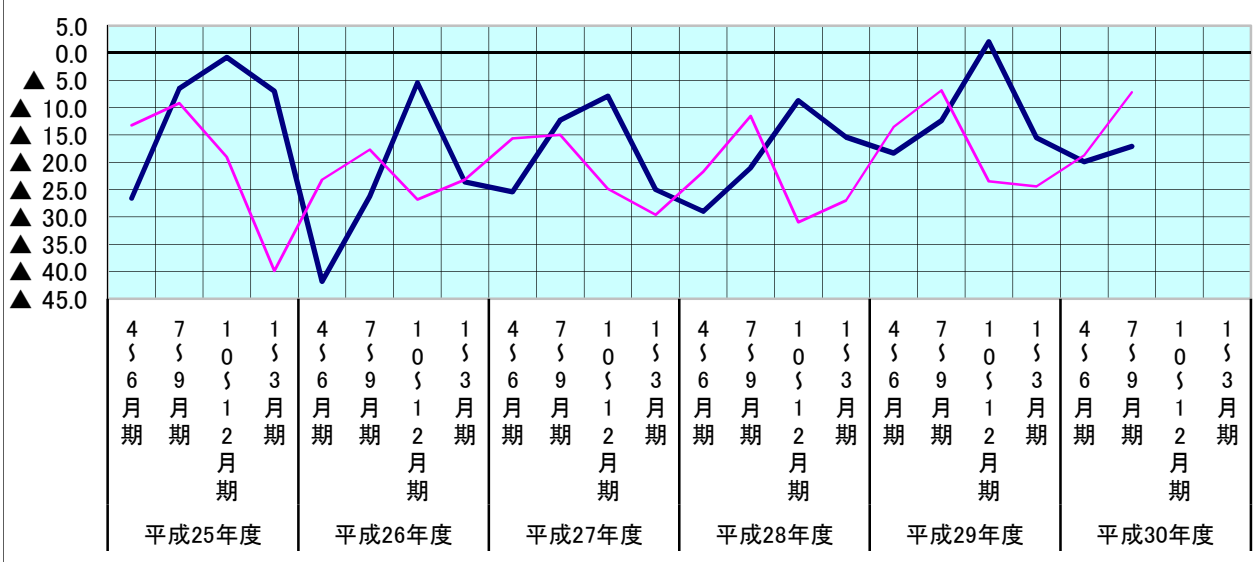
	前期に比べ	来期見通し
全業種	▲ 14.1	▲ 13.3
小売業	▲ 13.5	▲ 24.3
卸売業	▲ 28.6	▲ 3.6
製造業	▲ 27.0	▲ 2.7
建設業	▲ 1.7	▲ 10.0
運輸・交通	▲ 11.8	▲ 5.9
サービス業	▲ 12.1	▲ 18.2

(好転割合－悪化割合)

全業種

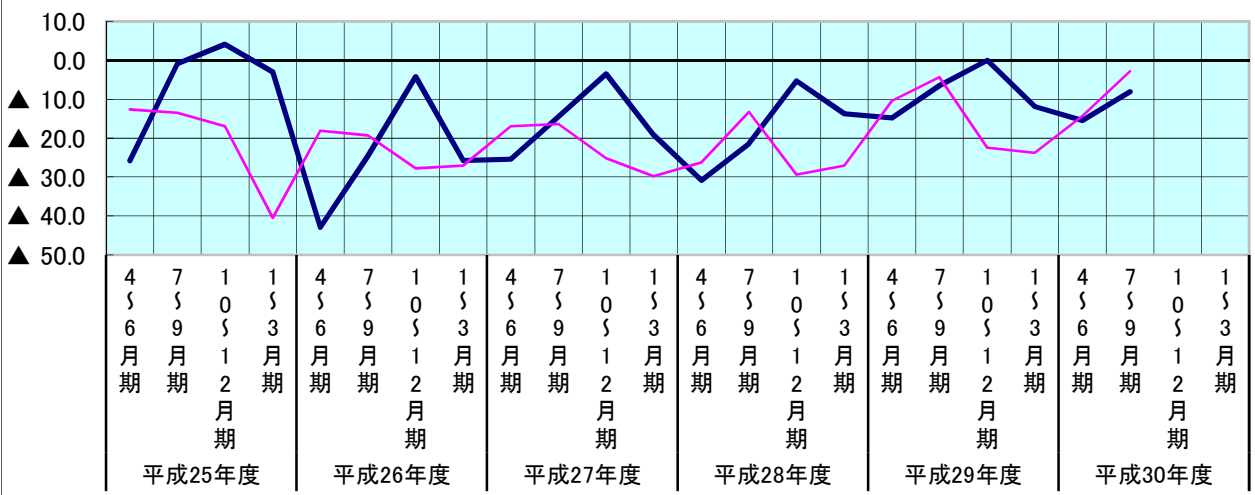
業況D.I.の推移

前期比 来期見通し



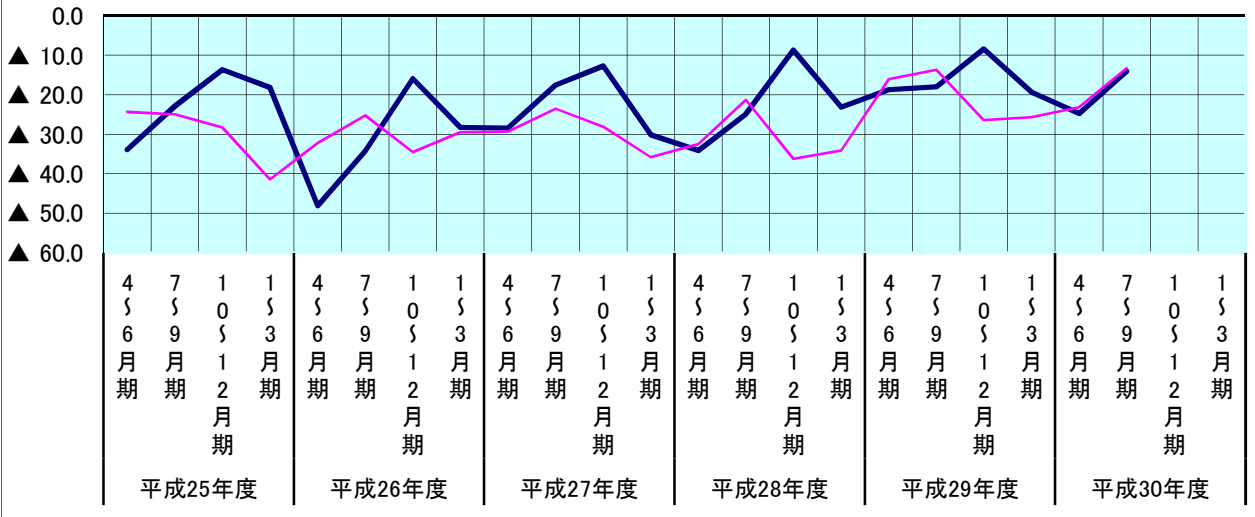
売上D.I.の推移

前期比 来期見通し



採算D.I.の推移

前期比 来期見通し



【景気天気図】

業 種	項 目	業 況	売 上	採 算
小 売 業	7月～9月 実 績			
	10月～12月 見 通 し			
卸 売 業	7月～9月 実 績			
	10月～12月 見 通 し			
製 造 業 (工 業)	7月～9月 実 績			
	10月～12月 見 通 し			
建 設 業	7月～9月 実 績			
	10月～12月 見 通 し			
運 輸・交 通 業	7月～9月 実 績			
	10月～12月 見 通 し			
観 光 サ ー ビ ス 業	7月～9月 実 績			
	10月～12月 見 通 し			

景気天気図の説明					
大変良い	良い	まあまあ	少し悪い	悪い	大変悪い