

人手不足や原材料価格の高止まりなど課題も多い中

軽減税率の理解と、急がれる準備・対応。

- ★ 「当面の経営上の問題点（複数回答）」について、1位が「需要の停滞」の134社。2位が「従業員の不足」の77社。「原材料価格の上昇」が75社で3位。
- ★ 「現在の雇用人員」について、141社（53.8%）が「適正」と回答したのに対し、「不足」は113社（43.1%）と依然として人手不足の状況である。「過剰」と回答したのはわずか8社（3.1%）。
- ★ 「今年10月から導入される軽減税率」について、「よく理解している」と回答したのは35社（13.4%）。「少しは理解している」が187社（71.6%）と多数を占め、スムーズな税率移行に向けて、更なる周知と支援が必要。39社（14.9%）は「ほとんど理解していない」と回答。

平成31年4～6月期 三次商工会議所管内（旧三次市）景況調査【概要】

三次商工会議所

令和元年6月に実施した第117回三次商工会議所管内（旧三次市）景況調査の結果は次のとおり。
本調査は、三次商工会議所管内（旧三次市）の企業を対象に四半期ごとに実施するもので今回が117回目。

市内の500事業所を抽出し、集計企業数は268社（小売業83社、卸売業30社、製造業38社、建設業59社、運輸・交通業15社、観光・サービス業43社）で回収率は53.6%。

【概況】

今期（4～6月）の調査結果を見ると、自分の事業所の状況をどう見ているかを示す業況DIは、全業種平均で▲21.3と、3ヶ月前の前回調査から10.1ポイント悪化した。業況が「かなり好転」と答えた事業所が1.5%、「やや好転」が13.1%で、逆に「やや悪化」が31.1%、「かなり悪化」が4.9%だった。売上DIも▲12.5から8.8ポイント悪化し▲21.3。採算DIも7.7ポイント悪化し▲26.2。原材料（商品）仕入価格は36.3から35.4とほぼ横ばい。

今回事業所に対し、「消費税率10%への変更に伴い、新たに導入される軽減税率」について尋ねたところ、「よく理解している」と回答した事業所はわずか35社（13.4%）。7割以上（71.6%）の187社が「少しは理解している」と回答し、39社（14.9%）は「ほとんど理解していない」と回答。軽減税率についての理解度が十分ではない中、制度の理解を深め、軽減税率の導入を円滑に進めるための「商品の税率の確認と価格表示の変更」や「帳簿や請求書の記載方式の変更」、「軽減税率対応レジ・新システムの導入」、「従業員教育」など事業所が取り組むべき課題や負担は大きい。

また、「今後のキャッシュレス決済の利用」について消費者の立場として回答を求めた結果、今後も「ほとんど現金決済」と回答したのは全体の1/3にあたる98人（36.6%）に留まった。残り2/3は何らかのキャッシュレス決済方法を利用すると回答し、顧客の囲い込みや新規獲得のためには、今後、中小・小規模事業者でもキャッシュレス決済の導入が必要不可欠になってくるものと予想される。

※ DI値（景況判断指数）について

DI値は、業況・売上・採算などの各項目についての、判断の状況を示す。

ゼロを基準として、プラスの値で景気の上向き傾向を表す回答の割合が多いことを示し、マイナスの値で景気の下向き傾向を表す回答の割合が多いことを示す。従って、売上高などの実数値の上昇率を示すものでなく、強気・弱気などの景気感の相対的な広がりの意味する。

業況DI（好転割合）－（悪化割合）

売上DI（増加割合）－（減少割合）

採算DI（好転割合）－（悪化割合）

業況は、全業種合計で今期▲21.3。業種別では、6業種すべてが悪化。前回まで2期連続でプラス値だった建設業と3期連続でプラス値（0.0を含む）だった観光・サービス業も、今回マイナス値を示した。

売上は、全業種合計で今期▲21.3。業種別では製造業、建設業、運輸・交通業、観光・サービス業の4業種で悪化。小売業（▲25.7→▲25.3）と卸売業（▲44.8→▲40.0）は、悪化こそしていないが、改善幅が少なくほぼ横ばい。

原材料（商品）仕入価格は、全業種合計で今期35.4とほぼ横ばい。来期見通しについても34.1と引き続き高値で推移していくものと思われる。

採算は、全業種合計で今期▲26.2と7.7ポイント悪化。業種別では、小売業、建設業、運輸・交通業、観光・サービス業の4業種で悪化。悪化した主な理由は、売上の減少、販売費及び一般管理費の上昇、売上原価（仕入・原材料費）の上昇など。


【当面の経営上の問題点】(上位三項目・複数回答)



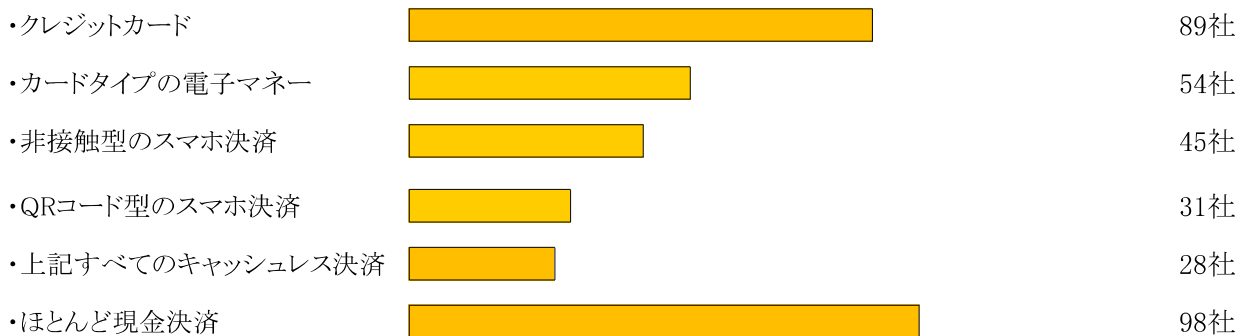
【現在の雇用人員についてどのようにお考えでしょうか？】



【消費税率10%への変更に伴い、新たに導入される「軽減税率」について理解されていますか？】



【キャッシュレス決済について、今後、どの決済方法を利用したいとお考えですか？(消費者の立場で)】(複数回答)



※百分率は有効回答数を分母として算出

【業況DI】

	前期に比べ	来期見通し
全業種	▲ 21.3	▲ 21.1
小売業	▲ 30.1	▲ 22.9
卸売業	▲ 40.0	▲ 43.3
製造業	▲ 26.3	▲ 26.3
建設業	▲ 3.4	▲ 6.8
運輸・交通	▲ 26.7	▲ 13.3
サービス業	▲ 9.5	▲ 19.5

(好転割合－悪化割合)

【売上DI】

	前期に比べ	来期見通し
全業種	▲ 21.3	▲ 18.4
小売業	▲ 25.3	▲ 23.2
卸売業	▲ 40.0	▲ 36.7
製造業	▲ 34.2	▲ 23.7
建設業	▲ 6.8	▲ 6.8
運輸・交通	▲ 26.7	6.7
サービス業	▲ 7.1	▲ 16.7

(増加割合－減少割合)

【採算(営業利益)DI】

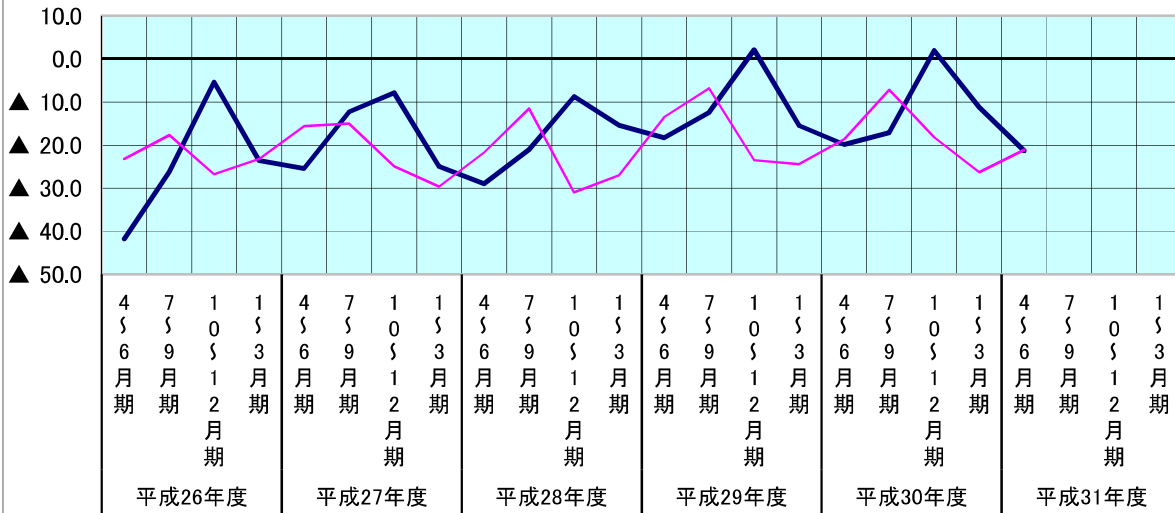
	前期に比べ	来期見通し
全業種	▲ 26.2	▲ 27.2
小売業	▲ 36.1	▲ 31.7
卸売業	▲ 43.3	▲ 33.3
製造業	▲ 28.9	▲ 23.7
建設業	▲ 10.2	▲ 18.6
運輸・交通	▲ 26.7	▲ 20.0
サービス業	▲ 14.3	▲ 31.7

(好転割合－悪化割合)

全業種

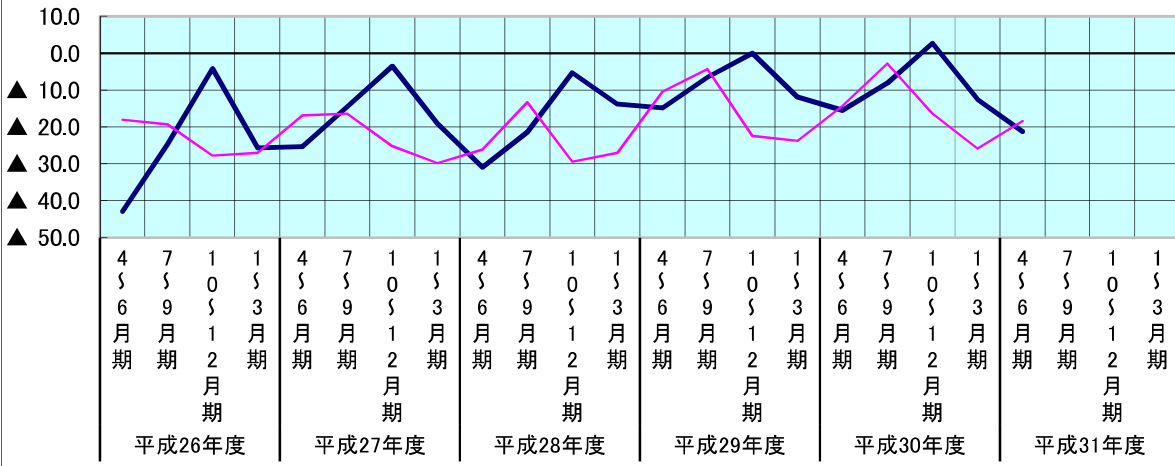
業況D.I.の推移

前期比 来期見通し



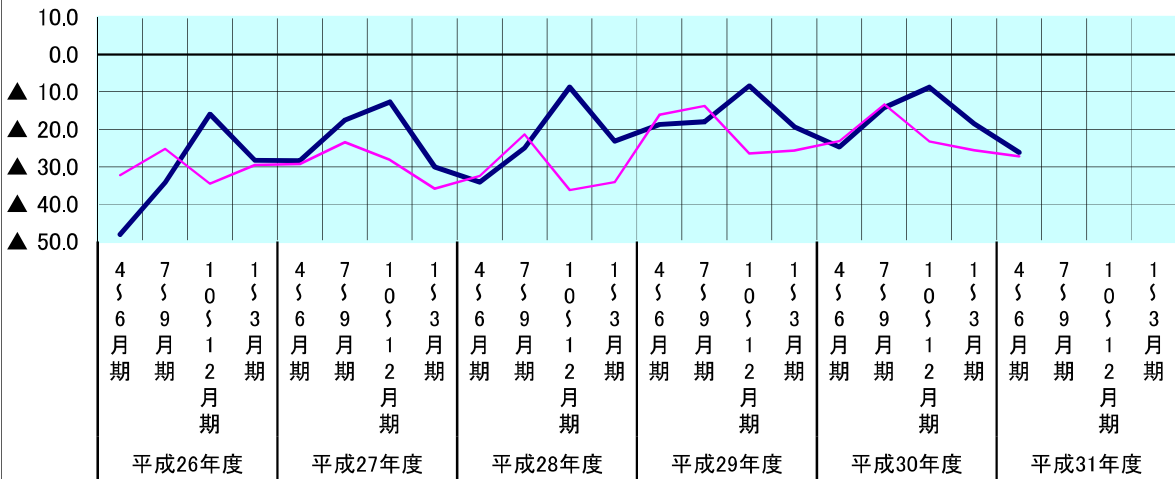
売上D.I.の推移

前期比 来期見通し

































採算D.I.の推移

前期比 来期見通し



【景気天気図】

業 種	項 目	業 況	売 上	採 算
小 売 業	4 月 ～ 6 月 実 績			
	7 月 ～ 9 月 見 通 し			
卸 売 業	4 月 ～ 6 月 実 績			
	7 月 ～ 9 月 見 通 し			
製 造 業 (工 業)	4 月 ～ 6 月 実 績			
	7 月 ～ 9 月 見 通 し			
建 設 業	4 月 ～ 6 月 実 績			
	7 月 ～ 9 月 見 通 し			
運 輸 ・ 交 通 業	4 月 ～ 6 月 実 績			
	7 月 ～ 9 月 見 通 し			
観 光 サ ー ビ ス 業	4 月 ～ 6 月 実 績			
	7 月 ～ 9 月 見 通 し			

景気天気図の説明					
					
大変良い	良い	まあまあ	少し悪い	悪い	大変悪い